

SOLAR UP - UNIVERSAL PLATFORM

Kiinnityslevy bitumikermi- eli huopakatoille

ASENUS




TARVIKKEET

UP kiinnityslevy

tuotenro: 36300

sähköno: 8002524




390 x 390 mm

UP huopakala

tuotenro: 36390

sähköno: 8002526



700 x 700 mm

UP kiinnitystarvikesarja

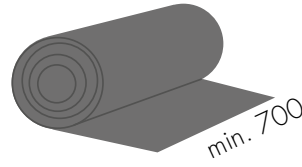
tuotenro: 36310

sähköno: 8002525



10 x lukkopultti M8x50 RST
laippamutteri M8 RST
tiivisteprikka

Bitumikermiä, jos valmista palaa ei käytetä



Kaasupoltin



Suojamatto

bitumikatteille
tuotenro: 36580



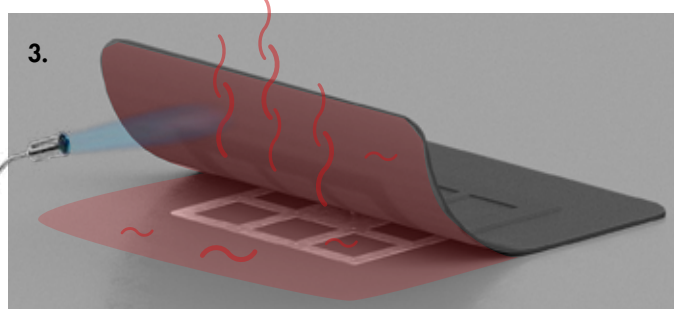
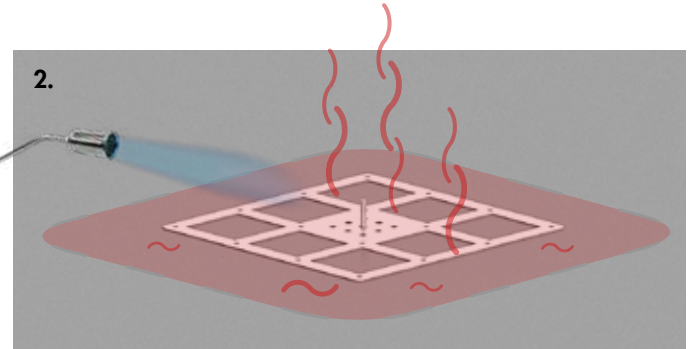
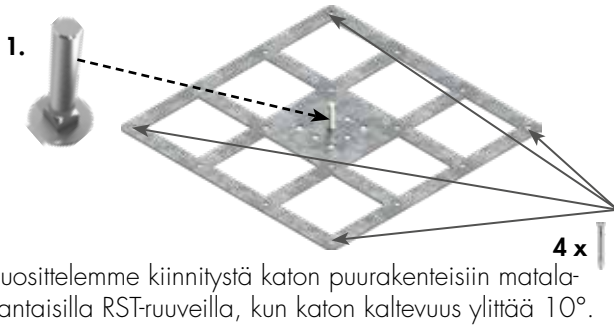
PVC-katteille
tuotenro: 38160



140 x 300 mm

tarve: 2 kpl/Smart

ASENUS



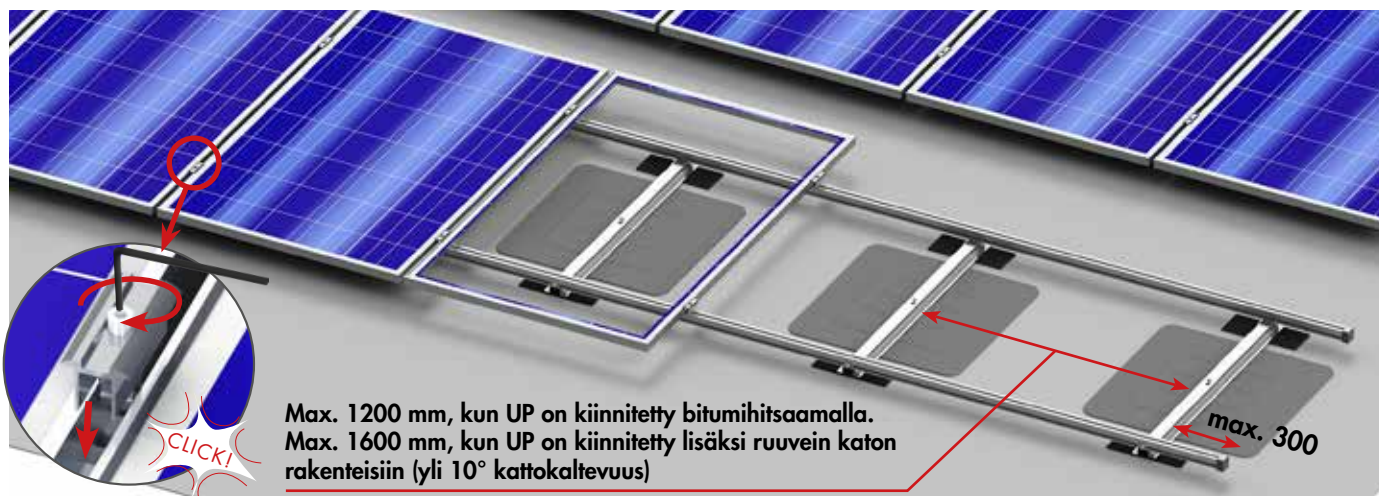
Kehitetty ja testattu yhteistyössä Katepal Oy:n kanssa





Nordic solar partner

Easy Rail KISKON KIINNITYS HUOPAKATOILLE SOLAR UP -LEVYLLÄ

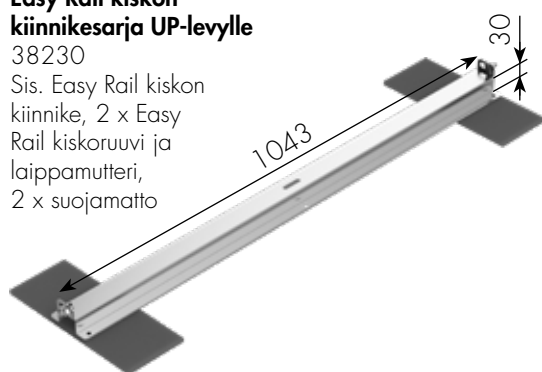


TARVIKKEET

Easy Rail kiskon kiinnikesarja UP-levylle

38230

Sis. Easy Rail kiskon kiinnike, 2 x Easy Rail kiskoruuvi ja laippamutteri, 2 x suojamatto




Easy Rail profiilikisko

3,1 m 36600

6,2 m 36480

Jatkosarja 2 kpl 36750

Suojatulpat 4 kpl 36720



Easy Rail keskikiinnike

35 mm 10 kpl 36540

musta 3654033

40 mm 10 kpl 36780

musta 3678033



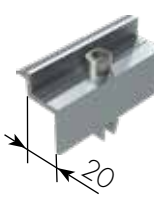
Easy Rail päätykiinnike

35 mm 8 kpl 36530

musta 3653033

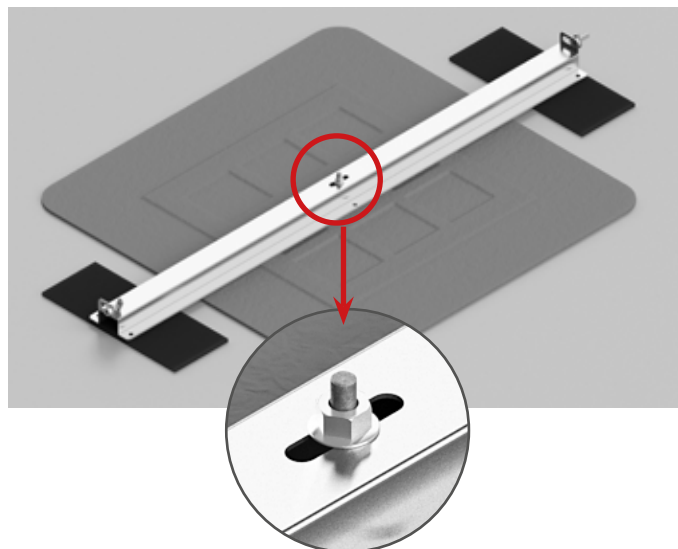
40 mm 8 kpl 36770

musta 3677033



1. KISKOKIINNIKKEEN KIINNITYS UP-LEVYYN

Kiinnike kiristetään paikoilleen UP-levyn pulttiin keskeltä. Suojamatot sijoitetaan kiinnikkeen pätyjen alle.



2. EASY RAIL KISKOJEN KIINNITYS

Jokainen Easy Rail profiilikisko asennetaan vähintään kahteen kiinnikkeeseen. Lämpölaajenemisen huomioiminen: Yhden profiilikiskolinjan maksimipituus noin 15 m.

